



**CROSSBATTERIJ-AANPAK
met basistest WPPSI-IV – leeftijd \geq 4 jaar**

**Versie 2021,
op basis van oorspronkelijk document van W. Magez & W. De Cleen (2007)**

Gisleen Rauws - Marleen Van Elsacker

Naam: **Farah**

Geboortedatum:

School:

Onderzoeksdatum: **april**

Klas: **3KK**

Kalenderleeftijd: **5 jaar 9 maanden**

BCV	AU	Naam + AU Aanvullende subtests andere tests	BCV- (Trend) -Index	BCV-(Trend)-Index 95%-BI	Percentiel	Besluit profielanalyse (Zie stroomdiagram)
Gf	MR 8 PC 6		82	76 - 92	12	Normatief zwak Duidelijk relatief sterk
Gq			/	/		
Gc	I 2 O 3 (W) 4 (B)		58	50 - 66		Normatief zwak Licht relatief zwak
Gwm	PR 5 DL 4		70	65 - 83	2	Normatief zwak
Gv	BP 5 FL 4		70	65 - 84	2	Normatief zwak
Ga			/	/		
Gl			/	/		
Gr			/	/		
Gs	IZ 3 FZ / (DC) 3		64	60 - 80	1	Normatief zwak

Som AU 7 'vetgedrukte' WPPSI-IV-subtests = 32

→ Tabel A7 NL+VL TIQ WISC-V

IQ

64

95%-Betrouwbaarheidsinterval

60

-

72

Pc 1

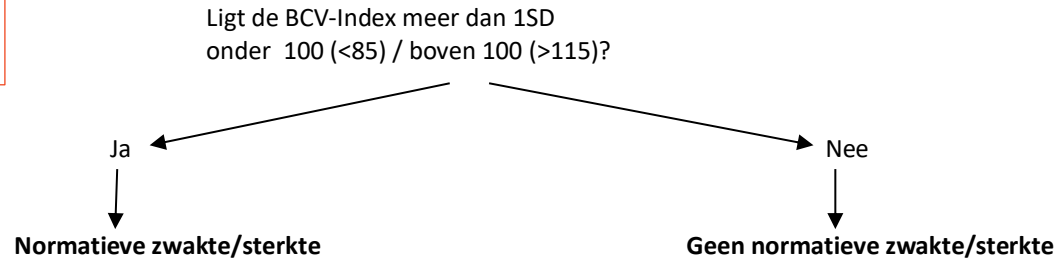
GIS (gemiddelde indexscore van alle berekende BCV-indexen) = $344:5 = 69$

95%-BI (± 4 indexpunten) = 65 - 73

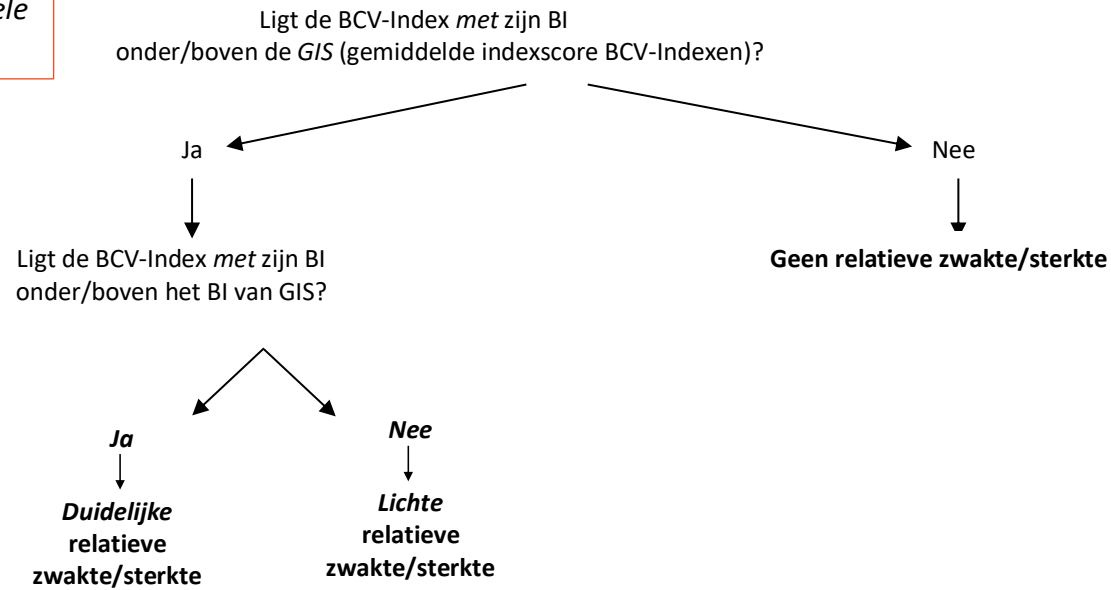
Stroomdiagram

Uit: CoVaT-CHC Basisversie: Methodologie van gemiddelde BCV versus IQ/GCV en grafische profielanalyse

Interindividuele Analyse



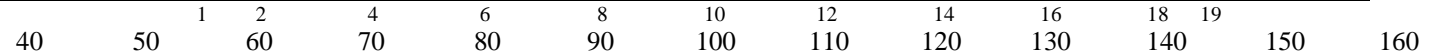
Intra-individuele Analyse



CROSSBATTERIJ INTERINDIVIDUELE CHC-PROFIELANALYSE: WPPSI-IV + verdieping/verbreding

Subtests nauwe cognitieve vaardigheden.: ± 2 SS

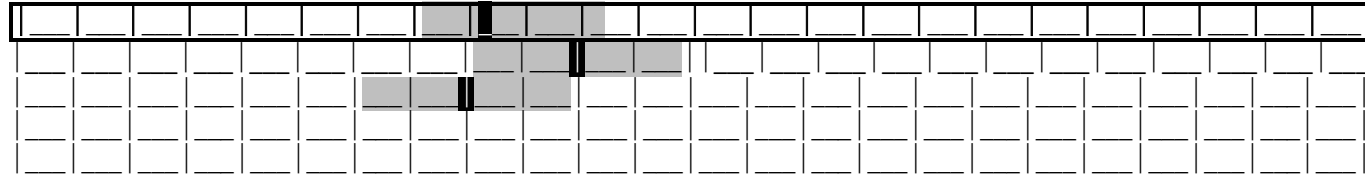
Verbale appreciatie	Zeer laag	Laag	Laag ge-middeld	Gemiddeld	Hoog ge-middeld	Hoog	Zeer hoog
Percentielen	≤ 2	3 – 8	9 – 24	25 – 75	76 – 91	92 – 97	≥ 98



BCV: Gf

82

- Subtest: **Matrix Redeneren WPPSI-IV** > 8
- Subtest: **Plaatjes Concepten WPPSI-IV** > 6
- Subtest: >
- Subtest: >




som AU 2 WPPSI-IV-subtests: 14 → tabel A8 (FRI-index) WPPSI-IV → **Gf-index: 82** → **95%-Betrouwbaarheidsinterval 76 – 92** → **pc 12**
 som AU: → gemiddelde AU: → omzettingsgrafiek Trend-indexen → **Gf-trendindex** → **95%-Betrouwbaarheidsinterval –**

BCV: Gc

58

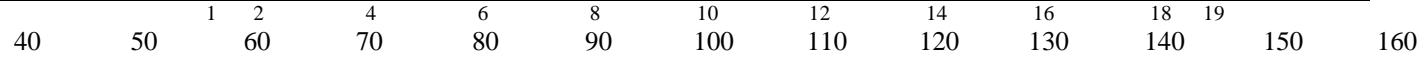
- Subtest: **Informatie WPPSI-IV** > 2
- Subtest: **Overeenkomsten WPPSI-IV** > 3
- Subtest: **Woordenschat WPPSI-V** > 4
- Subtest: **begrijpen WPPSI-V** >
- Subtest: >
- Subtest: >



som AU 2 WPPSI-IV-subtests: → tabel A6 (VBI-index) WPPSI-IV → **Gc-index:** → **95%-Betrouwbaarheidsinterval –** → **pc**
 som AU: 9 → gemiddelde AU: 3 → omzettingsgrafiek Trend-indexen → **Gc-trendindex: 58** → **95%-Betrouwbaarheidsinterval 50 – 66**

-3 SD -2 SD -1 SD +1 SD +2 SD +3 SD

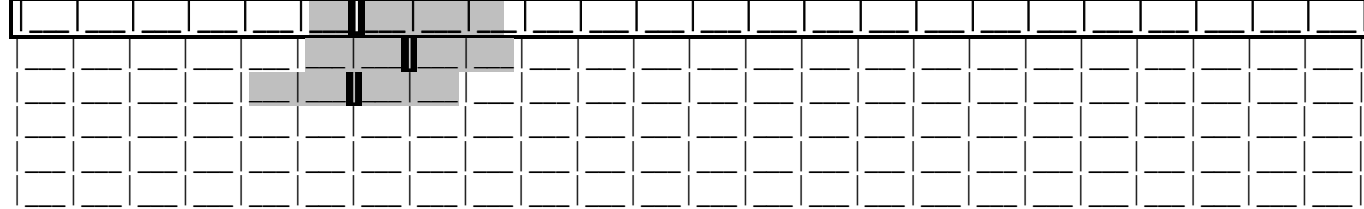
Verbale appreciatie	Zeer laag	Laag	Laag ge-middeld	Gemiddeld	Hoog ge-middeld	Hoog	Zeer hoog
Percentielen	≤ 2	3 – 8	9 – 24	25 – 75	76 – 91	92 – 97	≥ 98



BCV: Gwm

70

- Subtest: **Plaatjesreeksen WPPSI-IV** > 5
- Subtest: **Dierentuin Locaties WPPSI-IV** > 4
- Subtest: >
- Subtest: >
- Subtest: >

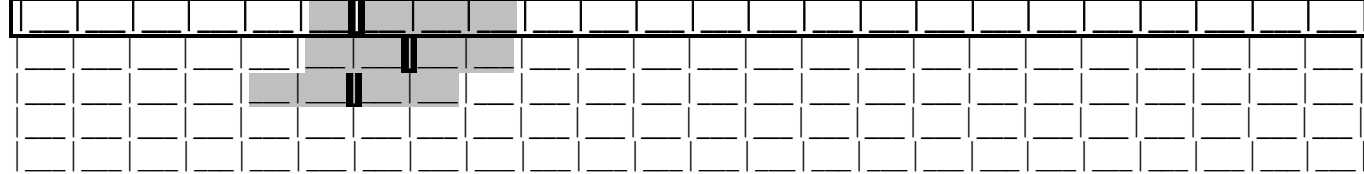


som AU 2 WPPSI-IV-subtests: → 9 → tabel A9 (Wgl-index) WPPSI-IV → **Gwm-index: 70** → **95%-Betrouwbaarheidsinterval 65 – 83** → **pc 2**
 som AU: → gemiddelde AU: → omzettingsgrafiek Trend-indexen → **Gwm-trendindex:** → **95%-Betrouwbaarheidsinterval** –

BCV: Gv

70

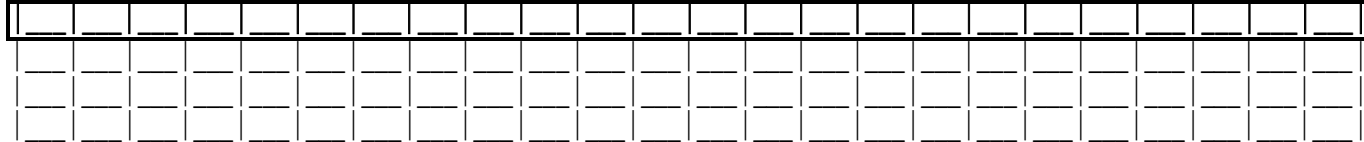
- Subtest: **Blokpatronen WPPSI-IV** > 5
- Subtest: **Fig. Leggen WPPSI-IV** > 4
- Subtest: >
- Subtest: >



som AU 2 WPPSI-IV-subtests: 9 → tabel A7 (VRI-index) WPPSI-IV → **Gv-index: 70** → **95%-Betrouwbaarheidsinterval 65 – 84** → **pc 2**
 som AU: → gemiddelde AU: → omzettingsgrafiek Trend-indexen → **Gv-trendindex** → **95%-Betrouwbaarheidsinterval** –

BCV: Ga

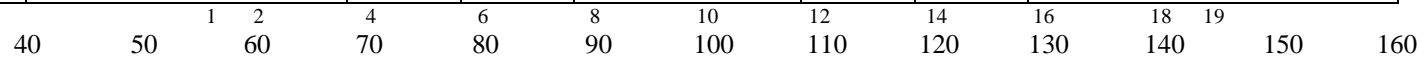
- Subtest: >
- Subtest: >
- Subtest: >



som AU: → gemiddelde AU: → omzettingsgrafiek Trend-indexen → **Ga-trendindex:** → **95%-Betrouwbaarheidsinterval** –

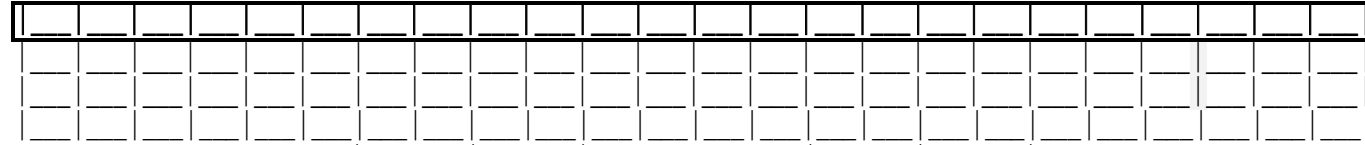
-3 SD -2 SD -1 SD +1 SD +2 SD +3 SD

Verbale appreciatie	Zeer laag	Laag	Laag ge-middeld	Gemiddeld	Hoog ge-middeld	Hoog	Zeer hoog
Percentielen	≤ 2	3 – 8	9 – 24	25 – 75	76 – 91	92 – 97	≥ 98



BCV: GI


Subtest: >
 Subtest: >
 Subtest: >



som AU: → gemiddelde AU: → omzettingsgrafiek Trend-indexen → **GI-trendindex:** → **95%-Betrouwbaarheidsinterval** -

BCV: Gr


Subtest: >
 Subtest: >
 Subtest: >
 Subtest: >



som AU: → gemiddelde AU: → omzettingsgrafiek Trend-indexen → **Gr-trendindex:** → **95%-Betrouwbaarheidsinterval** -

BCV: Gs

Subtest: **Insecten Zoeken WPPSI-IV** > 3
 Subtest: **Figuur Zoeken WPPSI-IV** > NA
 Subtest: **Dieren Coderen WPPSI-IV** > 3
 Subtest: >



som AU 2 WPPSI-IV-subtests: → 6 → tabel A10 (Vsi-index) WPPSI-IV → **Gs-index: 64** → **95%-Betrouwbaarheidsinterval 60 – 80** → **pc 1**
 som AU: → gemiddelde AU: → omzettingsgrafiek Trend-indexen → **Gs-trendindex:** → **95%-Betrouwbaarheidsinterval** -

