



## WERKBROCHURE

### **CROSSBATTERIJ-AANPAK met basistest WISC-V**

**Versie 2021,  
op basis van oorspronkelijk document van W. Magez & W. De Cleen (2007)**

Gisleen Rauws - Marleen Van Elsacker

Naam: **Ylli**

Geboortedatum:

School:

Onderzoeksdatum: **oktober**

Klas: **6<sup>e</sup> leerjaar**

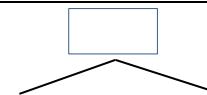
Kalenderleeftijd: **12 jaar**

BCV	AU	Naam + AU Aanvullende subtests andere tests	BCV- (Trend) -Index	BCV-(Trend)- Index 95%-BI	Percentiel	Besluit profielanalyse (Zie stroomdiagram)
Gf	MR 6 GW 7	/	79	73 – 88	8	Normatief zwak Licht relatief zwak
Gq	R 6	/	/	/	/	/
Gc	O / W / (B) /	Woordcategorieën CELF4 6 Zinnen formuleren CELF4 7 Begrippen en aanwijzingen CELF4 8 Tekstbegrip CELF4 7	81	74 – 88		Normatief zwak Licht relatief zwak
Gwm	CR 11 PR 10 (CLN) /	Zinnen Herhalen CELF4 7	97	89 – 105		Licht relatief sterk
Gv	BP 6 FS 8		84	77 – 94	14	Normatief zwak
Ga		/	/	/		
Gl		Geheugen A COVAT-CHC Basisversie 11 Geheugen B COVAT-CHC Basisversie 8	98	89 – 107		Licht relatief sterk
Gr		/	/	/		
Gs	SSU 10 SZ 6 (FZ) /	Geheime code COVAT-CHC Basisversie 8	89	81 – 97		

Som AU 7 'vetgedrukte' WISC-V-subtests = /

→ Tabel A7 NL+VL TIQ WISC-V

IQ



95%-Betrouwbaarheidsinterval

-

Pc

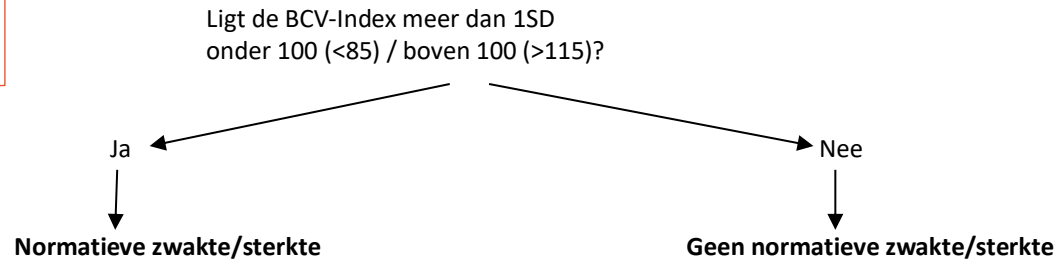
GIS (gemiddelde indexscore van alle berekende BCV-indexen) = 528: 6 = 88

95%-BI ( $\pm$  4 indexpunten) = 84 – 92

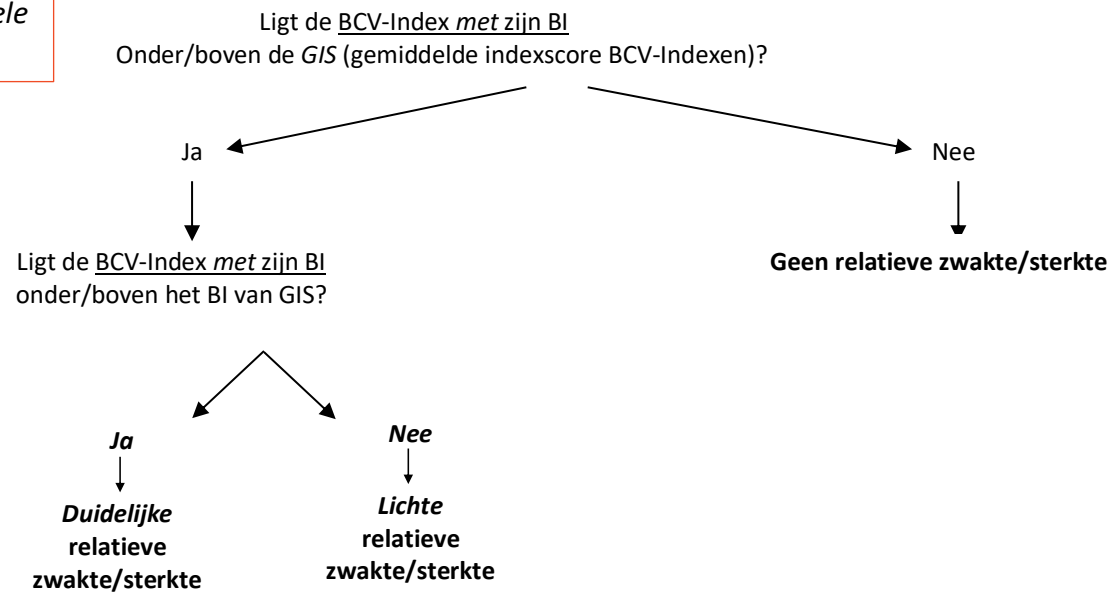
## Stroomdiagram

Uit: CoVaT-CHC Basisversie: Methodologie van gemiddelde BCV versus IQ/GCV en grafische profielanalyse

### Interindividuele Analyse



### Intra-individuele Analyse



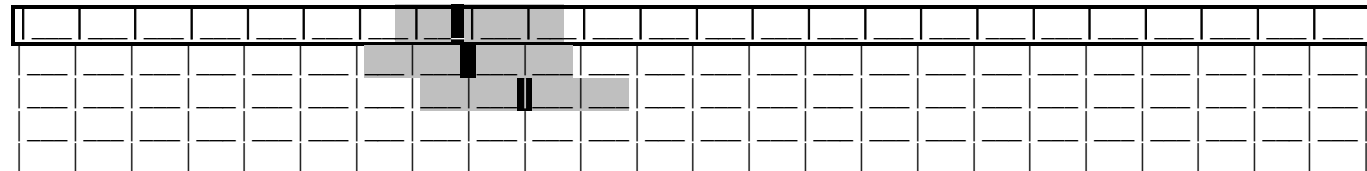
CROSSBATTERIJ INTERINDIVIDUELE CHC-PROFIELANALYSE: WISC-V + verdieping/verbredingSubtests nauwe cognitieve vaardigheden.:  $\pm 2$  SS

Verbale appreciatie	Zeer laag	Laag	Laag ge-middeld	Gemiddeld	Hoog ge-middeld	Hoog	Zeer hoog
Percentielen	$\leq 2$	3 – 8	9 – 24	25 – 75	76 – 91	92 – 97	$\geq 98$

40 50 60 70 80 90 100 110 120 130 140 150 160

**BCV: Gf****79**

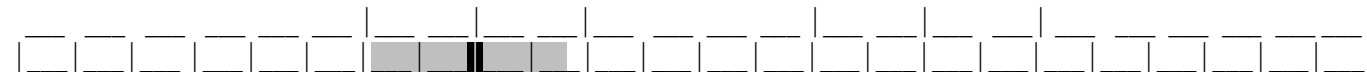
Subtest: **Matrix Redeneren WISC V** > 6  
 Subtest: **Gewichten WISC V** > 7  
 Subtest: >  
 Subtest: >



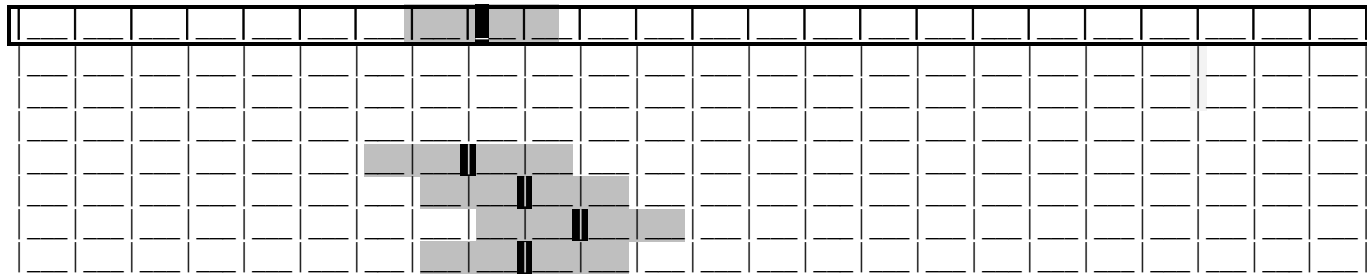
som AU 2 WISC V-subtests: 13 → tabel A4 (FRI-index) WISC V → **Gf-index: 79** → **95%-Betrouwbaarheidsinterval** 73 – 88 → **pc 8**  
 som AU: → gemiddelde AU: → omzettingsgrafiek Trend-indexen → **Gf-trendindex** → **95%-Betrouwbaarheidsinterval** –

**BCV: Gq**

Subtest: **Rekenen WISC V** > 6

**BCV: Gc****81**

Subtest: **Overeenkomsten WISC V** >  
 Subtest: **Woordenschat WISC V** >  
 Subtest: **Begrijpen WISC V** >  
 Subtest: **Woordcategorieën CELF4** > 6  
 Subtest: **Zinnen formuleren CELF4** > 7  
 Subtest: **Begrijpen en aanwijz. CELF4** > 8  
 Subtest: **Tekstbegrip CELF4** > 7



som AU 2 WISC V-subtests → → tabel A2 (VBI-index) WISC V → **Gc-index:** → **95%-Betrouwbaarheidsinterval** – → **pc**  
 som AU: 28 → gemiddelde AU: 7 → omzettingsgrafiek Trend-indexen → **Gc-trendindex: 81** → **95%-Betrouwbaarheidsinterval** 74 – 88

-3 SD

-2 SD

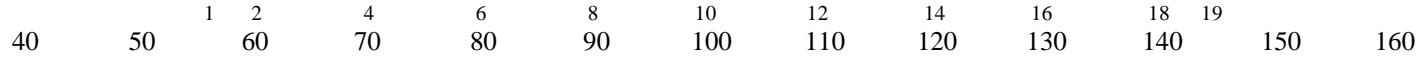
-1 SD

+1 SD

+2 SD

+3 SD

Verbale appreciatie	Zeer laag	Laag	Laag ge-middeld	Gemiddeld	Hoog ge-middeld	Hoog	Zeer hoog
Percentielen	≤ 2	3 – 8	9 – 24	25 – 75	76 – 91	92 – 97	≥ 98




**BCV: Gwm**



- Subtest: **Cijferreeksen WISC V** > 11
- Subtest: **Plaatjesreeksen WISC V** > 10
- Subtest: Cijf&Let Nazeggen WISC V >
- Subtest: Zinnen Herhalen CELF4 > 7
- Subtest: >

som AU 2 WISC V-subtests: → tabel A5 (WgI-index) WISC V → **Gwm-index:** → **95%-Betrouwbaarheidsinterval** – → **pc**  
 som AU: 28 → gemiddelde AU: 9,3 → omzettingsgrafiek Trend-indexen → **Gwm-trendindex: 97** → **95%-Betrouwbaarheidsinterval** 89 – 105


**BCV: Gv**



- Subtest: **Blokpatronen WISC V** > 6
- Subtest: Fig. Samenstellen WISC V > 8
- Subtest: >
- Subtest: >

som AU 2 WISC V-subtests: 14 → tabel A3 (VRI-index) WISC V → **Gv-index: 84** → **95%-Betrouwbaarheidsinterval** 77 – 94 → **pc 14**  
 som AU: → gemiddelde AU: → omzettingsgrafiek Trend-indexen → **Gv-trendindex** → **95%-Betrouwbaarheidsinterval** –

**BCV: Ga**

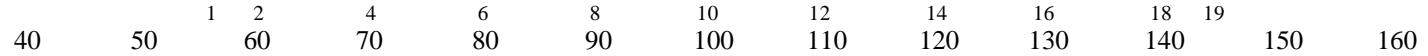


- Subtest: >
- Subtest: >
- Subtest: >

som AU: → gemiddelde AU: → omzettingsgrafiek Trend-indexen → **Ga-trendindex:** → **95%-Betrouwbaarheidsinterval** –



Verbale appreciatie	Zeer laag	Laag	Laag ge-middeld	Gemiddeld	Hoog ge-middeld	Hoog	Zeer hoog
Percentielen	≤ 2	3 – 8	9 – 24	25 – 75	76 – 91	92 – 97	≥ 98




**BCV: GI**



Subtest: Geh.A COVAT-CHC Basisv > 11  
 Subtest: Geh.B COVAT-CHC Basisv > 8  
 Subtest: >

som AU: 19 → gemiddelde AU: 9,5 → omzettingsgrafiek Trend-indexen → **GI-trendindex: 98** → **95%-Betrouwbaarheidsinterval 89 – 107**

**BCV: Gr**



Subtest: >  
 Subtest: >  
 Subtest: >  
 Subtest: >

som AU: → gemiddelde AU: → omzettingsgrafiek Trend-indexen → **Gr-trendindex:** → **95%-Betrouwbaarheidsinterval** \_

**BCV: Gs**



Subtest: **Symb. Sub. Cod. WISC V** > 10  
 Subtest: Symbool Zoeken WISC V > 6  
 Subtest: Fig. Zoeken WISC V >  
 Subtest: Geh.code COVAT-CHC Basisv. > 8

som AU 2 WISC V-subtests: → → tabel A6 (VsI-index) WISC V → **Gs-index:** → **95%-Betrouwbaarheidsinterval** \_ → *pc*  
 som AU: 24 → gemiddelde AU: 8 → omzettingsgrafiek Trend-indexen → **Gs-trendindex: 89** → **95%-Betrouwbaarheidsinterval 81 – 97**

